

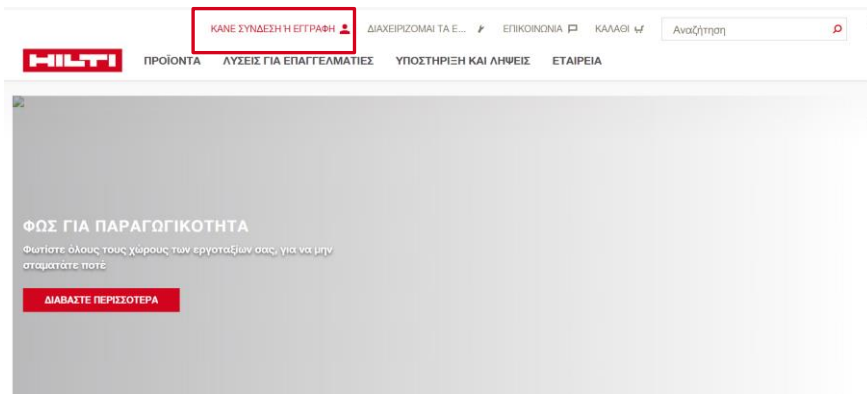


ΚΑΛΩΣΗΡΘΑΤΕ ΣΤΟΝ ΚΟΣΜΟ ΤΟΥ HILTI ONLINE.

Δείτε πώς μπορείτε εύκολα να κάνετε εγγραφή στον λογαριασμό σας!

Βήμα 1.

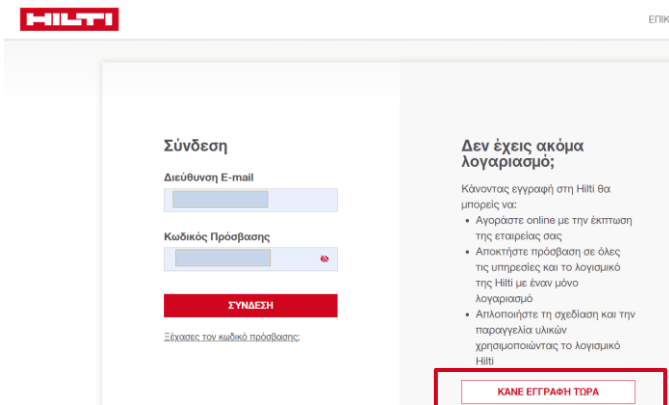
Πηγαίνετε στον σύνδεσμο «**ΚΑΝΕ ΣΥΝΔΕΣΗ Ή ΕΓΓΡΑΦΗ**»



Βήμα 2.

Επιλέξτε «**ΚΑΝΕ ΕΓΓΡΑΦΗ ΤΩΡΑ**»

*Αν έχετε ήδη κάνει εγγραφή, τότε απλά πατάτε «**ΣΥΝΔΕΣΗ**»



Βήμα 3.

1. Εισάγετε το **επαγγελματικό email σας**
2. Εισάγετε τον **κωδικό πρόσβασης** σύμφωνα με τις προϋποθέσεις που απαιτούνται
3. Αποδεχθείτε τους Γενικούς Εμπορικούς Όρους
4. Πατήστε **«ΣΥΝΕΧΕΙΑ»**

ΕΠΙΚΟΙΝΩΝΗΣΕ ΜΑΖΙ ΜΑΣ

ΕΓΓΡΑΦΗ

Δημιούργησε τον λογαριασμό σου στη Hilti

Επαγγελματικό e-mail *

Καταχώρισε τον κωδικό πρόσβασης *

Χώρα διαμονής *

Έχω διαβάσει και αποδέχομαι τους Γενικούς Εμπορικούς Όρους και τους Όρους Χρήσης καθώς και την Πολιτική Προστασίας Προσωπικών Δεδομένων*

* Απαιτούμενα πεδία

ΕΚΕΙΣ ΗΔΗ ΛΟΓΑΡΙΑΣΜΟ:

ΣΥΝΕΧΕΙΑ

Βήμα 4.

Θα λάβετε ένα email με τον εξαψήφιο κωδικό που τον καταχωρείτε στα πεδία (κάντε αντιγραφή & επικόλληση)

ΚΑΛΩΣΗΡΘΕΣ ΣΤΗ HILTI!

Ευχαριστούμε που επιλέξατε να εγγραφείτε ώστε να έχετε τη μέγιστη ωφέλεια από το website μας.

Πριν δημιουργήσετε τον λογαριασμό σας, αφιερώστε λίγο χρόνο και εισαγάγετε τον παρακάτω κωδικό στο παράθυρο όπου ξεκινήσατε την εγγραφή σας.

817871

Ο κωδικός θα λήξει σε 10 λεπτά.

ΕΠΙΚΟΙΝΩΝΗΣΕ ΜΑΖΙ ΜΑΣ

ΕΓΓΡΑΦΗ

ΕΠΙΒΕΒΑΙΩΣΕ ΤΟ E-MAIL ΣΟΥ

Ένα e-mail που περιέχει έναν 6-ψήφιο κωδικό έχει σταλεί στο test1406@gmail.com. Παρακαλούμε ελέγξε το spam σου

Μπορείς να αφήσεις αυτό το παράθυρο ανοικτό και να ξεκινήσεις άμεσα, γιατί η σελίδα θα λήξει σύντομα

Αν έχετε ήδη συνεργασία μαζί μας και έχετε μοιραστεί μαζί μας το email σας για τις επικοινωνίες μας, τότε σε λίγο ο λογαριασμός σας θα συγχρονιστεί. (Αν καθυστερεί ο συγχρονισμός, τότε κάντε ΑΠΟΣΥΝΔΕΣΗ και ΣΥΝΔΕΣΗ με τους κωδικούς σας).

Αν έχετε συνεργασία με τη Hilti αλλά σας το site σας ζητάει να συνεχίσετε σε δημιουργία λογαριασμού (καρτέλα) πελάτη, τότε **επικοινωνήστε μαζί μας** στο 210 2880600 και **πείτε μας το Α.Φ.Μ σας και το email σας**, ώστε να το εισάγουμε στην καρτέλα σας και να συγχρονιστεί άμεσα ο λογαριασμός σας.

Βήμα 5.

Στο πρώτο βήμα, καλείστε να συμπληρώσετε τα στοιχεία της επαφής σας.

HILTI ΑΝΑΜΟΝΗ ΕΠΙΤΡΑΦΗΣ ΕΠΙΚΟΙΝΩΝΙΑ

ΔΗΜΙΟΥΡΓΗΣΕ ΤΟΝ ΛΟΓΑΡΙΑΣΜΟ ΣΟΥ ΣΤΗ HILTI Βήμα 1 2 3

Προσωπικές πληροφορίες

ΠΑΡΑΚΑΛΟΥΜΕ ΟΛΟΚΛΗΡΩΣΤΕ ΤΗΝ ΔΗΜΙΟΥΡΓΙΑ ΤΟΥ ΛΟΓΑΡΙΑΣΜΟΥ ΣΑΣ, ΣΥΜΠΛΗΡΩΝΟΝΤΑΣ ΤΗΝ ΠΑΡΑΚΑΤΟ ΦΟΡΜΑ.
Σημείωση: Αν έχετε ήδη συνεργασία με τη Hilti, μην υποβάλετε αυτή τη φόρμα.
Παρακαλούμε καλέστε μας στο 2102988500 για να ρυθμίσουμε τον λογαριασμό σας.

Προσφώνηση *
Παρακαλούμε επιλέξτε

Όνομα *

Επίθετο *

Θέση εργασίας *
Παρακαλούμε επιλέξτε

Τηλέφωνο εργασίας *
GR +30 1231231234

+ ΠΡΟΣΘΕΣΕ ΑΡΙΘΜΟ ΚΙΝΗΤΟΥ ΤΗΛΕΦΩΝΟΥ

ΣΥΝΕΧΕΙΑ

Στο 2^ο βήμα καλείστε να συμπληρώσετε τα στοιχεία της τιμολόγησης

Παρακαλούμε τηρήστε τις προϋποθέσεις για τη συμπλήρωση του ΑΦΜ και το όριο χαρακτήρων στη περιγραφή επαγγέλματος

HILTI ΑΝΑΜΟΝΗ ΕΠΙΤΡΑΦΗΣ ΕΠΙΚΟΙΝΩΝΙΑ

ΔΗΜΙΟΥΡΓΗΣΕ ΤΟΝ ΛΟΓΑΡΙΑΣΜΟ ΣΟΥ ΣΤΗ HILTI Βήμα 1 2 3

Στοιχεία επιχείρησης

Επωνυμία επιχείρησης *

Α.Φ.Μ (Το Α.Φ.Μ να έχει τη μορφή EL123456789) *

EL+ 9 ψηφία

Επαγγελματικός κλάδος *
Παρακαλούμε επιλέξτε

Αριθμός εργαζομένων *


Περιγραφή επαγγελματικής δραστηριότητας (έως 35 χαρακτήρες) *

Δ.Ο.Υ *
Παρακαλούμε επιλέξτε

*Απαιτούμενα πεδία

[ΠΙΣΩ](#) **ΣΥΝΕΧΕΙΑ**

Στο 3^ο βήμα καλείστε να συμπληρώσετε τα στοιχεία διεύθυνσης της επιχείρησής. Επιβεβαιώστε ότι έχετε αποδεχθεί τα απαραίτητα πεδία.

ΑΝΑΜΟΝΗ ΕΓΓΡΑΦΗΣ ΕΠΙΚΟΙΝΩΝΙΑ

ΔΗΜΙΟΥΡΓΗΣΕ ΤΟΝ ΛΟΓΑΡΙΑΣΜΟ ΣΟΥ ΣΤΗ HILTI

Βήμα 1 2 3

Λεπτομέρειες τιμολόγησης

Επωνυμία επιχείρησης
TEST ΕΠΩΝΥΜΙΑ ΕΠΙΧΕΙΡΗΣΗΣ

Οδός *

Πόλη *

Νομός *

Παρακαλούμε επιλέξτε

Ταχυδρομικός κωδικός *

Χώρα

GR

Συμφωνώ και αποδέχομαι τους Γενικούς Εμπορικούς Όρους.*
 Επιβεβαίωση τελικού χρήστη ότι είναι επαγγελματίας*

*Απαιτούμενα πεδία

< ΠΙΣΩ

ΣΥΝΕΧΕΙΑ

ΣΥΓΧΑΡΗΤΗΡΙΑ!

Μόλις ολοκληρώσατε την εγγραφή στο Hilti OnLine και μπορείτε να:

- Βλέπετε τις δικές σας τιμές
- Είστε ανεξάρτητοι χρήστες στην καταχώριση των παραγγελιών σας
- Μας στέλνετε τα αιτήματα επισκευής εργαλείων
- Έχετε πρόσβαση σε όλη τη λίστα των εργαλείων σας

Συχνές ερωτήσεις

Ενώ έχω συνεργασία με τη Hilti, το site που ζητάει να ανοίξω καινούριο λογαριασμό, τι να κάνω;

Αρχικά επικοινωνήστε μαζί μας για σας βοηθήσουμε. Μπορεί να έχουμε στην επαφή σας διαφορετικό email απο αυτό που προσπαθείτε να κάνετε εγγραφή ή να μην έχουμε καθόλου το email στη καρτέλα σας. Μην ανησυχείτε μόλις μας ενημερώσετε για το σωστό email σας, θα ενημερώσουμε την καρτέλα σας και θα συνδεθείτε άμεσα.

Έχω ξεχάσει τον κωδικό μου και δεν μπορώ να συνδεθώ, τι να κάνω;

Μπορείτε να επιλέξετε την λειτουργία «Ξεχασμένος κωδικός» και θα κληθείτε να συμπληρώσετε το email σας. Στη συνέχεια θα λάβετε ένα email για να επαναφέρετε τον κωδικό πρόσβασης.

Έχω αλλάξει email και είμαι χρήστης του Hilti OnLine, πώς αλλάζω το email;

Εύκολο! Καλέστε μας για να αλλάξουμε το email σας στη καρτέλα πελάτη. Το μόνο που χρειάζεται μετά από εσάς είναι να κάνετε εγγραφή με το καινούριο σας email και θα συνδεθείτε στον λογαριασμό σας.